

**Makita**

**Limpadora e Polidora  
a Bateria  
PS001G**

Satisfazendo as Necessidades do Profissional

**XGT**

**XGT**

**40V<sup>Li-ION</sup>  
max**

**Limpeza rápida,  
fácil e eficaz!**



**BL MOTOR XPT**

**Uma operação estável é garantida pelo controle de velocidade constante e uma estrutura antioscilação.**

### Cabeçote flexível

Com as duas alavancas afrouxadas, a oscilação é reduzida.



### Protetor contra respingos

Usando o protetor com a escova ou a espuma de polimento evita respingos de água ou agente de limpeza.

### Motor sem escovas de Alta Potência

**BL**  
**MOTOR**

### Controle de velocidade constante

Permite operações de polimento uniformes e reduz inconsistências durante a limpeza.



### Rápida substituição da escova/ espuma de polimento

Usando o protetor contra respingos.



#### Instalação do acessório

Pressione levemente a máquina contra o chão e aperte o botão.

Botão liga/ desliga



#### Remoção do acessório

Pressione levemente a máquina contra o chão e aperte o botão.

Botão de remoção de acessório




### Escova 190

Dura  
Cód.: 1914T2-2



Dura e abrasiva  
Cód.: 1914T3-0



### Limpeza de toaletes

### Espuma de polimento 200

Branca  
Cód.: 1914S5-9



Vermelha  
Cód.: 1914S6-7



### Polimento de superfície de cera de resina

### Limpeza de rodapés/ juntas de piso de cerâmica

É possível usar a máquina sem o protetor contra respingos ao limpar rodapés e outras bordas de paredes, juntas de piso de cerâmica ou ranhuras.



Ao usar a máquina sem o protetor contra respingos, trave sempre o cabeçote com as alavancas.



### 3 velocidades

Selecionável entre três modos conforme o ambiente e as condições de operação.




Modo/ rotações por min.	Aplicação
3. Alto/ 600 min. <sup>-1</sup>	Para polir superfícies lisas
2. Méd./ 350 min. <sup>-1</sup>	Para várias tarefas, como
1. Baixo/ 150 min. <sup>-1</sup>	Para tarefas com alta resistência, antiderrapantes, e para ta

# ma de tarefas com uma variedade de acessórios!



## Escova 190

Média  
Cód.: 1914T1-4



Limpeza de cozinhas



## Escova 190

Suave  
Cód.: 1914T0-6



Limpeza de decks



## Espuma de polimento 200

Azul  
Cód.: 1914S7-5  
Marron  
Cód.: 1914S8-3  
Preta  
Cód.: 1914S9-1



Limpeza com cera de resina  
Remoção de cera de resina



## LED duplo



Dois LEDs na área do caboçote iluminam uma ampla área na direção de deslocamento e arredores. (Sempre aceso durante a operação, com função de pós-acionamento.)

s e brilhantes.

limpeza de cera e polimento de piso interno.

stância na espuma/ escova, como pisos  
tarefas com respingos de líquido reduzidos.

## Punho ajustável e de fácil manuseio

Design do punho para manusear com facilidade.

## Tubo telescópico ajustável com alavanca

- O comprimento do tubo pode ser ajustado conforme a tarefa e a altura do usuário. (compr. total: 1,081 - 1,435 mm)
- O tubo pode ser fixado em qualquer posição desejada.



## Tampa da bateria

Evita que entre resíduos.

Faixa de extensão  
**354 mm**

# XPT

(Tecnologia de  
Proteção eXtrema)

## ■ Acessórios

### Escova 190

Escova	Tipo	Aplicação	Código
	Suave	Para limpar pisos de madeira, decks, etc.	1914T0-6
	Média	Limpeza de pavimentos internos em geral.	1914T1-4
	Dura	Para limpar pisos externos de concreto e remover manchas de graxa de cozinhas e áreas similares.	1914T2-2
	Dura (abrasiva)	Para a limpeza de porcelanatos e superfícies similares.	1914T3-0



### Espumas de polimento

Espuma de polimento	Cor*1	Capacidade de limpeza*2	Superfície de limpeza	Aplicação	Código
	Branca	Baixa	Suave	Para polimento de superfície de cera de resina.	1914S5-9
	Vermelha				1914S6-7
	Azul	Alta	Áspera	Para limpeza de cera de resina.	1914S7-5
	Marrom				1914S8-3
	Preta				1914S9-1



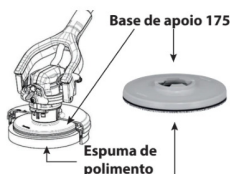
\*1 Quanto mais brilhante e clara a cor, mais fino o grão; quanto mais escura e profunda a cor, mais grosso o grão (padrão).

\*2 Poder de remoção de manchas e cera.

### Base de apoio 175

Para uso com espuma de polimento 200.  
Fixação: autoaderente

Código: 1914S4-1



Várias espumas podem ser fixadas.

### Bolsa para acessórios

Uma bolsa de acessórios feita de materiais resistentes à água para transportar acessórios úmidos. Capaz de armazenar todos os acessórios deste modelo.

Código: 1915D1-8



## ■ Tempo de recarga

	Fast Charging	
	DC40RA	DC40RC
*1 BL4020 2.0Ah	22 min.	30 min.
*1 BL4025 2.5Ah	28 min.	38 min.
*1 BL4040/F 4.0Ah	45 min.	67 min.
BL4050F 5.0Ah	50 min.	85 min.
BL4080F 8.0Ah	76 min.	170 min.

\*1 Bateria recomendada.

## Limpadora e Polidora a Bateria

### PS001G

	Rotação Reversível	Altura do cabeçote	189 mm (7-7/16")
	3 Velocidades Eletrônicas	Nível de vibração (EN60335-2-67)	2,5 m/s <sup>2</sup> ou inferior
	Velocidade Constante	Fator K de vibração (EN60335-2-67)	1,5 m/s <sup>2</sup>
	Partida Suave	Nível de pressão sonora (EN60335-2-67)	73 dB(A)
	Iluminação de Trabalho	Nível de potência sonora (EN60335-2-67)	88 dB(A)
	Função Antirreincio	Fator K de ruído (EN60335-2-67)	3,0 dB(A)
		Dimensões (C x L x A)	1,081 - 1,435 x 204 x 361 mm (42-1/2 - 56-1/2")
		Peso	4,4 - 5,6 kg (9,7 - 12,3 lbs.)
		Peso (bateria)	BL4020 - BL4080F

**Acessórios que acompanham a máquina:** espuma de polimento, escova, base de apoio, bolsa para acessórios, protetor, bateria e carregador.

O peso pode variar de acordo com o(s) acessório(s), incluindo a bateria.

Acessórios que acompanham a máquina e especificações técnicas podem variar conforme o país ou região, assim como podem ser alterados sem aviso prévio. Imagens ilustrativas.